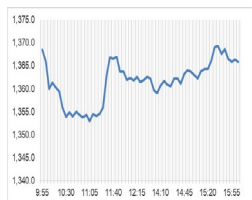


Market Comment
 Saravut Tachochavalit, Analyst
 TEL : +66 (2) 088-9754
 EMAIL : Saravut.ta@rhbgrou.com

ตลาดคาดว่าเฟดจะปรับลดอัตราดอกเบี้ยน้อยลง



Open	1,362.91
High	1,371.10
Low	1,352.33
Closed	1,367.99
Chg.	5.02
Chg%	0.37
Value (mn)	42,723.69
P/E (x)	18.87
P/BV (x)	1.36
Yield (%)	3.31
Market Cap (bn)	17,033.67
Up	220
Down	270
Unchanged	178

SET 50-100 - MAI - Futures Index			
	Closed	Chg.	(%)
SET 50	892.34	4.56	0.51
SET 100	1,920.79	8.84	0.46
S50_Con	888.30	6.50	0.74
MAI Index	294.38	-1.02	-0.35

Trading Breakdown: Daily			
(Bt,m)	Buy	Sell	Net
Institution	4,964.41	4,397.62	566.79
Proprietary	2,855.56	3,019.92	-164.36
Foreign	20,752.07	21,855.69	-1,103.62
Local	14,146.66	13,445.47	701.19

Trading Breakdown: Month to Date			
(Bt,m)	Buy	Sell	Net
Institution	34,957.20	35,230.36	-273.19
Proprietary	16,676.90	18,096.41	-1,419.50
Foreign	126,289.86	128,452.19	-2,162.34
Local	89,665.69	85,810.67	3,855.03

World Markets Index			
	Closed	Chg.	(%)
Dow Jones	41,938.45	-696.75	-1.63
NASDAQ	19,161.63	-317.25	-1.63
FTSE 100	8,248.49	-71.20	-0.86
Nikkei	39,190.40	-414.69	-1.05
Hang Seng	19,064.29	-176.60	-0.92

Foreign Exchange Rates			
	Closed	Chg.	(%)
Baht (Onshore)	34.76	0.07	-0.20
Yen	157.90	0.17	-0.11
Euro	1.02	0.00	-0.07

Commodities			
	Closed	Chg.	(%)
Oil: Brent	80.35	2.32	2.98
Oil: Dubai	79.29	2.37	3.08
Oil: Nymex	76.57	2.65	3.58
Gold	2,688.93	-0.83	-0.03
Zinc	2,856.50	35.50	1.26
BDIY Index	1,048.00	79.00	8.15

ตลาดหุ้นสหรัฐฯ ปิดลบ หลังเปิดเผยตัวเลขการจ้างงานที่แข็งแกร่งเกินคาด ทำให้นักลงทุนมีความวิตกกังวลใหม่เกี่ยวกับเงินเฟ้อ นักลงทุนคาดว่า เฟดจะระมัดระวังการปรับลดอัตราดอกเบี้ยในปี ทำให้ DOW JONES, NASDAQ, S&P500 ปิด -1.63%, -1.63%, -1.54%

ตลาดหุ้นยุโรปปิดลบ หลังสหรัฐฯ รายงานการจ้างงานที่แข็งแกร่งเกินคาด ทำให้เกิดความกังวลครั้งใหม่ในเรื่องของเงินเฟ้อ ซึ่งจะส่งผลให้เฟดมีความระมัดระวังมากขึ้นในการปรับลดอัตราดอกเบี้ยในครั้งต่อไป ทำให้ DAX, FTSE, CAC40, FTMIB ปิด -0.50%, -0.86%, -0.79%, -0.64%

สัญญาราคาน้ำมันดิบ WTI ส่งมอบเดือนก.พ. เพิ่มขึ้น 2.65 ดอลลาร์ปิดที่ 76.57 ดอลลาร์/บาร์เรล ส่วนสัญญาน้ำมันดิบ Brent ส่งมอบเดือนมี.ค. เพิ่มขึ้น 2.84 ดอลลาร์ปิดที่ 79.76 ดอลลาร์/บาร์เรล รัฐบาลของประธานาธิบดีโจ ไบเดนได้ออกมาตรการคว่ำบาตรครั้งใหญ่ที่พุ่งเป้าไปที่ผู้ผลิตน้ำมัน เรือบรรทุกน้ำมัน คนกลาง เทรคเตอร์ และท่าเรือต่าง ๆ ของรัสเซีย โดยมีเป้าหมายที่จะทำลายห่วงโซ่อุปทานในห่วงโซ่อุปทานและการจัดหาพลังงานของรัสเซีย แหล่งข่าวในวงการค้าน้ำมันของรัสเซียและอินเดียเปิดเผยกับสำนักข่าวรอยเตอร์ว่า มาตรการคว่ำบาตรจะทำให้การส่งออกน้ำมันของรัสเซียไปยังลูกค้าหลักอย่างอินเดียและจีนได้รับผลกระทบรุนแรง

ตลาดหุ้นไทยวันศุกร์ปรับขึ้นสวนทางกับทิศทางตลาดหุ้นภูมิภาค จากแรงซื้อหุ้นขนาดใหญ่ที่มีผลต่อดัชนี DELTA, ADVANC, GULF, INTUCH, PTTEP ขณะที่มีแรงขายทำกำไรในกลุ่มแบงก์ ก่อนที่จะมีรายงานผลประกอบการในไตรมาส 4/67 ในสัปดาห์นี้ กอปรกับมีรายงานข่าวจากเซาท์ไชนามอร์นิ่งโพสต์ของฮ่องกงที่ระบุว่า หลังเกิดเหตุชิง ซึ่ง นักแสดงสัญชาติจีนถูกลักพาตัวในไทย ได้เกิดกระแสความกังวลต่อนักท่องเที่ยวจีนที่เตรียมเดินทางมาไทยในช่วงตรุษจีน ขณะที่ซีพีป บริษัทท่องเที่ยวออนไลน์ยักษ์ใหญ่ของจีนก็ยอมรื้อปรับ ยอดจองตั๋วในไทยลดลงอย่างเห็นได้ชัด ทำให้วันนี้มีแรงขายหุ้นท่องเที่ยวและขนส่ง AOT, AAV, BA, MINT, AWC แต่อย่างไรก็ตามมีแรงซื้อหุ้น DELTA, PTTEP, ADVANC, GULF หนุน SET ขึ้นตัวได้บ้าง ทางด้านตลาดหุ้นภูมิภาคยังคงมีแรงขายทำกำไรต่อเนื่องตามทิศทางตลาดหุ้นสหรัฐฯ ที่อยู่ในช่วงปรับฐาน หลัง UN คาดการณ์การขยายตัวของเศรษฐกิจโลกในปี 2568 ยังคงอยู่ที่ 2.8% เทียบกับการขยายตัวในปี 2567 จากการชะลอตัวของเศรษฐกิจสหรัฐฯ และจีน รวมทั้งเศรษฐกิจโลกยังคงเผชิญกับความไม่แน่นอนอย่างมีนัยสำคัญ

กระทรวงแรงงานสหรัฐฯ เปิดเผยว่า ตัวเลขการจ้างงานนอกภาคเกษตรเพิ่มขึ้น 256,000 ตำแหน่งในเดือนธ.ค. สูงกว่าตัวเลขคาดการณ์ของตลาดที่ระดับ 154,000 ตำแหน่ง หลังจากเพิ่มขึ้น 212,000 ตำแหน่งในเดือนพ.ย. ส่วนอัตราการว่างงานปรับตัวลงสู่ระดับ 4.1% ต่ำกว่าที่ตลาดคาดว่าจะระดับ 5% ทางด้านอัตราผลตอบแทนพันธบัตรรัฐบาลสหรัฐฯ อายุ 10 ปี พุ่งขึ้น 4.76% ขณะที่นักลงทุนคาดการณ์ว่าเฟดจะคงอัตราดอกเบี้ยในการประชุมเดือนม.ค. มี.ค. พ.ค. และมิ.ย. ก่อนที่จะปรับลดอัตราดอกเบี้ยลง 0.25% สู่ระดับ 4.00-4.25% ในการประชุมเดือนก.ค. และคงอัตราดอกเบี้ยที่ระดับดังกล่าวในการประชุมที่เหลือของปี 2568

ผลสำรวจผู้บริโภคเกี่ยวกับเงินเฟ้อสหรัฐฯ คาดการณ์ว่าในเดือนม.ค. ว่า ตัวเลขเงินเฟ้อของสหรัฐฯ จะพุ่งขึ้นปี 2569 และปี 2570 โดยคาดว่าเงินเฟ้อสหรัฐฯ จะเพิ่มขึ้น 3.3% ในช่วง 1 ปีข้างหน้า ซึ่งเป็นระดับสูงสุดนับตั้งแต่เดือนพ.ค. 2567 และเพิ่มขึ้นจากตัวเลขคาดการณ์ในเดือนธ.ค. ที่ระดับ 2.8%

แนวโน้มตลาดหุ้นไทยวันนี้คาดว่า แกว่ง ค่าเงินบาทอ่อนค่าที่ 34.71 บาท/ดอลลาร์ นักลงทุนต่างชาติซื้อสุทธิตราสารหนี้ไทย 460 ล้านบาท ขายสุทธิในตลาดหุ้นไทย 1.10 พันล้านบาท มีสถานะ short ใน SET50 Index Futures 4.1 หมื่นสัญญา YTD ราคาน้ำมันดิบได้แรงหนุนจากความต้องการในช่วงฤดูหนาวและการคว่ำบาตรรอบใหม่ต่อรัสเซียของสหรัฐฯ เรามองเป็นปัจจัยระยะสั้น เชื่อว่าเมื่อเปลี่ยนรัฐบาลสหรัฐฯ ใหม่ คาดว่าจะมีการผ่อนคลายรัสเซียเพิ่มขึ้น แนะนำแก๊งกำไร PTTEP ระยะสั้นเท่านั้น รวมถึงแก๊งกำไรหุ้น STA, BCP และซื้อเมื่ออ่อนตัวกลุ่มค่าปลีก

Source: Bloomberg

กลยุทธ์การลงทุน
 Trading: แนะนำ ถ้า SET ปิดต่ำกว่าระดับ 1,350 จุด
 แนะนำขายหรือชะลอแก๊งกำไร

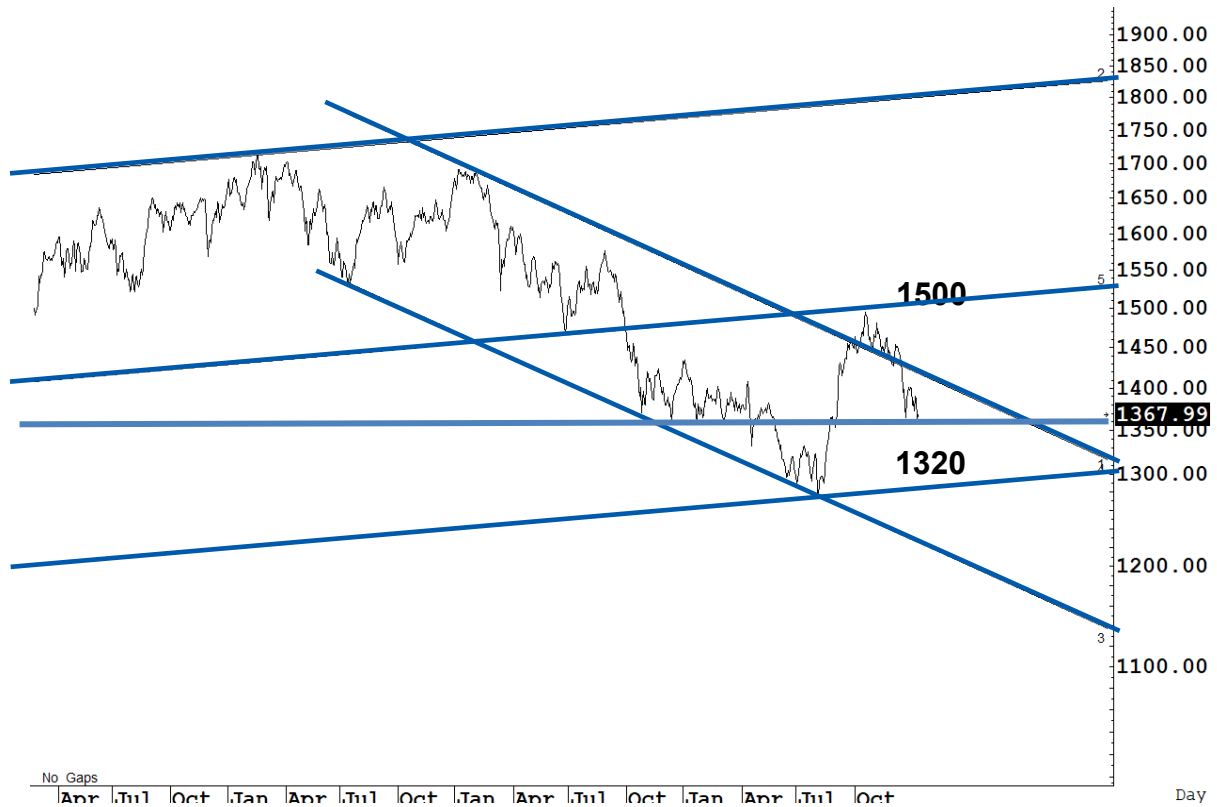
Technical Analyzer

Saravut Tachochavalit, Analyst
 TEL : +66 (2) 088 9999 Ext. 9754
 EMAIL : Saravut.ta@rhbgroup.com

SET Index

ดูแกว่งเบา ๆ

Figure 1 : SET Index daily chart



Source: RHB, Aspen

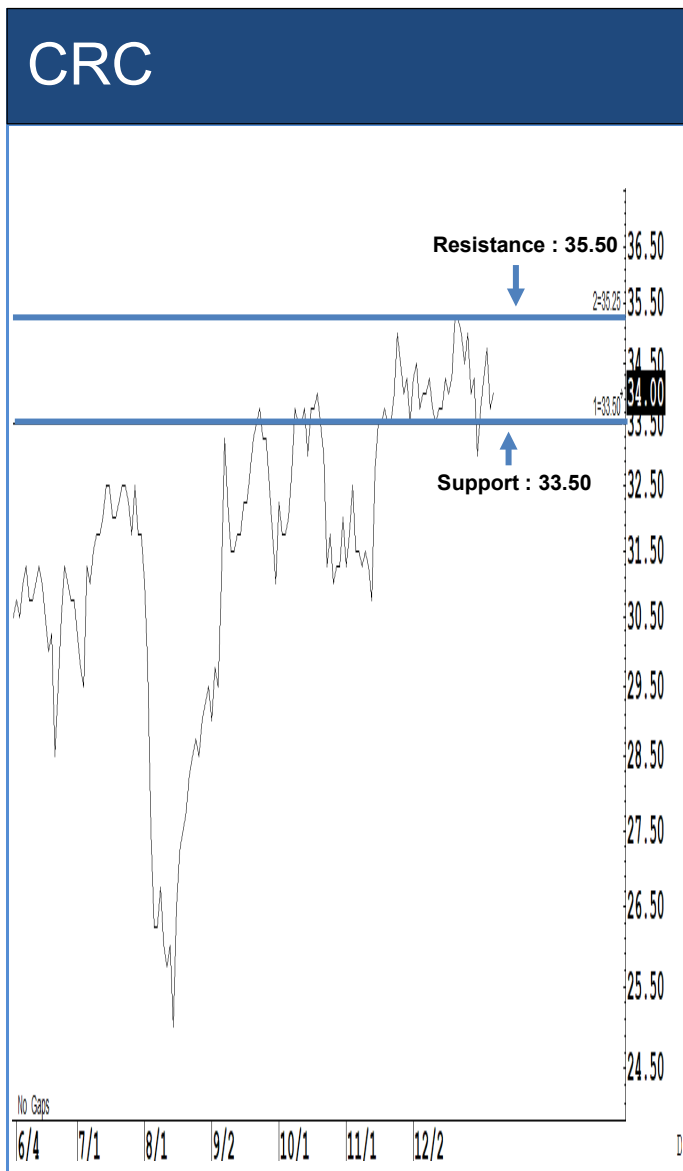
SET Index ปิดที่ 1367,99 จุด 5.02 จุด มูลค่าการซื้อขาย 42,709 ล้านบาท ลดลงเมื่อเทียบกับปริมาณการซื้อขายวันก่อนหน้า โดยนักลงทุนต่างชาติขายสุทธิ 1,104 ล้านบาท และขายสุทธิ 2,162 ล้านบาท YTD

ระยะกลาง : SET Index อยู่ในช่วงสร้างฐานใหม่ SET ยังคงปิดเหนือระดับ 1,380 จุดในเดือนที่ผ่านมา ทำให้หวังผลฟื้นตัวขึ้นไปแถว ๆ 1,445 จุด แต่ถ้าในระหว่างเดือนม.ค. นี้ SET กลับมาปิดต่ำกว่า 1,380 จุดอีก เชื่อว่า SET จะถอยกลับลงไปตั้งหลักแถว ๆ 1,330-1,320 จุด สำหรับทิศทางในไตรมาส 1/2568 คาดว่ากรอบของ SET จะอยู่ระหว่าง 1,332-1,470 จุด สัปดาห์นี้คาดว่าแกว่งในกรอบ 1,330-1,400 จุด แนะนำ ลงซื้อ ขึ้นขาย

ระยะสั้น : SET Index ปิดบวก ทำจุดต่ำใหม่แถว ๆ 1,352 จุด ก่อนที่ฟื้นตัวกลับขึ้นมาได้และปิดเขียว สั้น ๆ อาจมีแกว่งต่อ ลุ้นแกว่งเบา ๆ สั้น ๆ ตีกลับไม่ข้ามแถว ๆ 1,375 จุด แนะนำ ขายเพื่อหวังผลซื้อกลับเมื่ออ่อนตัว ไม่ต่ำกว่า 1,350 จุด trading ต่อได้

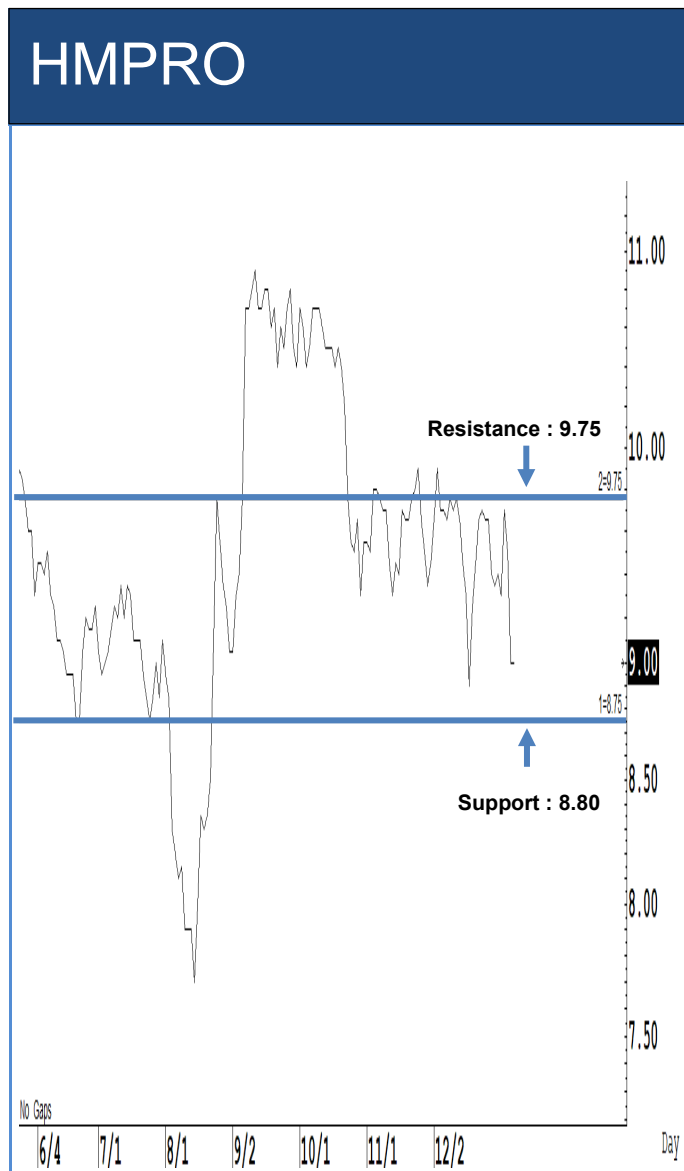
Saravut Tachochavalit, Analyst
 TEL : +66 (2) 088 9999 Ext. 9754
 EMAIL : Saravut.ta@rhbgroup.com

Trading Stocks



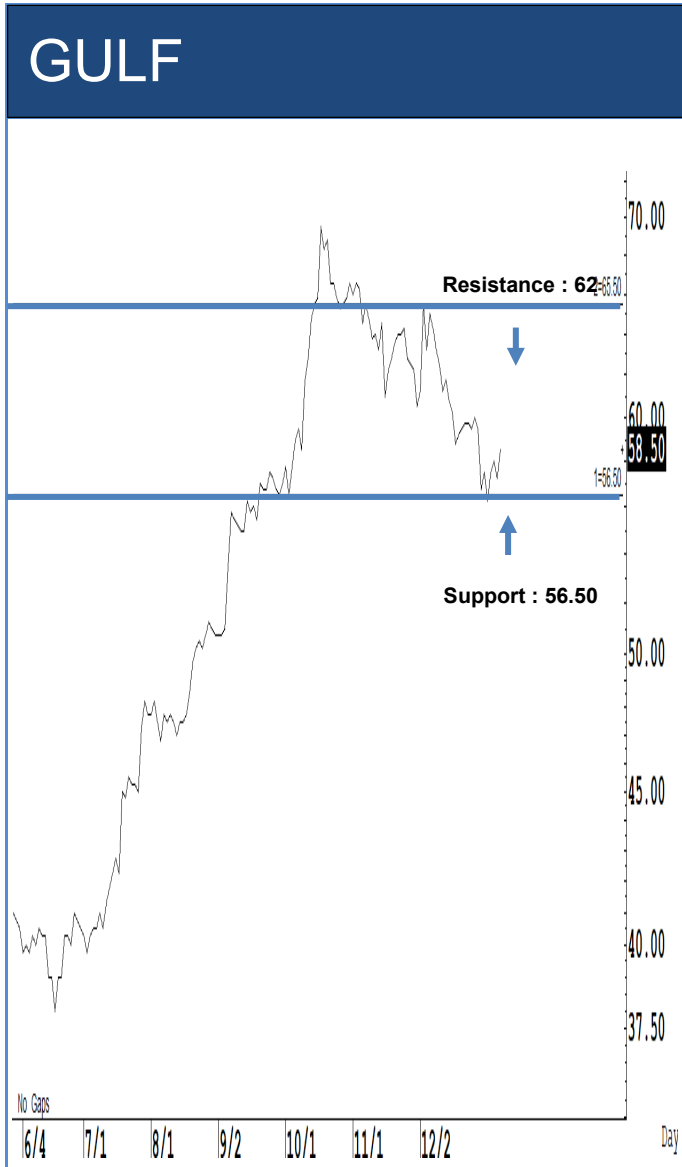
Source: RHB, Bloomberg

ระยะสั้นแกว่งในกรอบ sideway ระหว่าง 33.50-35.50 บาท แนะนำ ลงซื้อ ขึ้นขายในกรอบดังกล่าว ส่วนจุดตัดขาดทุนจะอยู่ที่ 33 บาท



Source: RHB, Bloomberg

ระยะสั้นแกว่งในกรอบ sideway ระหว่าง 8.80-9.75 บาท แนะนำ ลงซื้อ ขึ้นขายในกรอบดังกล่าว ส่วนจุดตัดขาดทุนจะอยู่ที่ 8.70 บาท



ระยะสั้นแกว่งในกรอบ sideways ระหว่าง 56.50-62 บาท แนะนำ ลงซื้อ ขึ้นขาย
ในกรอบดังกล่าว ส่วนจุดตัดขาดทุนจะอยู่ที่ 55 บาท

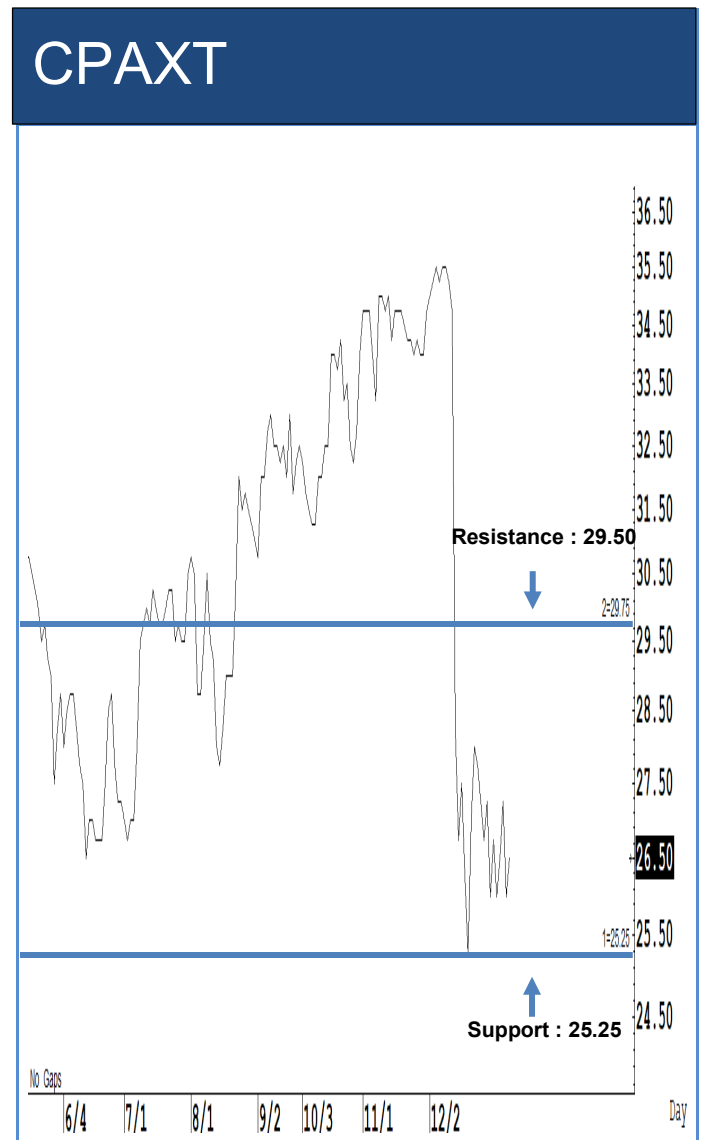


ระยะสั้นแกว่งในกรอบ sideways ระหว่าง 96-105 บาท แนะนำ ลงซื้อ ขึ้นขาย
ในกรอบดังกล่าว ส่วนจุดตัดขาดทุนจะอยู่ที่ 94 บาท



Source: RHB, Bloomberg

ระยะสั้นแกว่งในกรอบ sideways ระหว่าง 54-58.50 บาท แนะนำ ลงซื้อ ขึ้นขาย ในกรอบดังกล่าว ส่วนจุดตัดขาดทุนจะอยู่ที่ 53 บาท



Source: RHB, Bloomberg

ระยะสั้นแกว่งในกรอบ sideways ระหว่าง 25.25-29.50 บาท แนะนำ ลงซื้อ ขึ้นขาย ในกรอบดังกล่าว ส่วนจุดตัดขาดทุนจะอยู่ที่ 25 บาท

Key Stock News (ที่มา : สำนักข่าวอิไฟแนนซ์ไทย)

หุ้นเด่นวันนี้ : เปิดโผ 31 หุ้น จ่อให้ฮิลด์ปันผลปี 67 สูง 5 - 11%

เข้าสู่ช่วงต้นปี กลยุทธ์เก็งกำไรหุ้นปันผลกลับมาเป็นที่น่าสนใจอีกครั้ง ทางสถิติซื้อก่อนขึ้น XD ล่วงหน้า 2 เดือน หุ้นรับผลตอบแทนสูงสุด 11% ซึ่งหุ้นปันผลที่ดีควรให้ผลตอบแทนต่ำกว่า 4 - 5% ต่อปี ขณะที่เมื่อสำรวจข้อมูลจาก IAA Consensus พบ 31 บจ. ถูกคาดแจกฮิลด์ปันผลปี 2567 ระหว่าง 5 - 11% หุ้นน่าสนใจ - พลังงานฯ - แบงก์ฯ กอตกอติดไฟเพียง !

ประเด็นร้อน : มหาภาพย "จำนำหุ้น" จบถูกฟอร์ซเซล พบ 23 หุ้น ถูกใช้วงมาร์จิ้นสูงถึง 20% มหาภาพยมาอีกแล้ว ! หุ้นดังฟอร์ซ เพราะบิก บจ. นำไปตั้งแล้วโดน "Forced sell" ล่าสุดเกิดกับ RS จุดราคาหุ้นร่วงหนัก 4 วันติด ต่อเนื่องจากปีก่อนที่โดนทางเลขกันเพียบ ตลท.จ่อเปิดเผยข้อมูลเพิ่มเพื่อเตือนนักลงทุน คาดสรุปปลายเดือนนี้ ล่าสุดข้อมูล ณ 30 พ.ย.67 มีถึง 23 บริษัทที่หุ้นถูกใช้เป็นหลักประกันสัดส่วนเกิน 20% ของหุ้นทั้งหมด ส่วนใหญ่เป็นหุ้น กลาง-เล็ก กูรูแนะนำศึกษาข้อมูลให้รอบคอบก่อนลงทุน เพราะหากราคาตกลงแล้วเติมเงินไม่ทัน มักจบไม่สวย

PTTGC เปิดผลงานปี 67 ลดการปล่อยก๊าซเรือนกระจกกว่า 48,000 ตัน จากกว่า 90 โครงการ PTTGC เปิดผลงานปี 67 ผนึกกำลังพันธมิตรระดับโลก ขับเคลื่อนกลยุทธ์ มุ่งสู่องค์กรคาร์บอนต่ำ ลดการปล่อยก๊าซเรือนกระจกได้กว่า 48,000 ตันคาร์บอนไดออกไซด์เทียบเท่า จากกว่า 90 โครงการ เกินเป้าหมายกว่า 100% และมากกว่า 59,000 ตันคาร์บอนไดออกไซด์จากการใช้พลังงานหมุนเวียน หรือเกินจากเป้าหมาย 40%

TRUE จ่ายค่าคลื่น 700 MHz งวดที่ 5 กว่า 1.8 พันลบ. ให้ กสทช.

TRUE จ่ายเงินค่าคลื่น 700 MHz งวดที่ 5 กว่า 1.8 พันลบ. ให้ กสทช. เห็นนายกระดับประสภการณ์ การใช้งานของคลื่นทั้งหมดและดีแทค ทั้ง บริการ 5G และ 4G และ อินเทอร์เน็ตความเร็วสูง

SC เคาะดอกเบี้ยหุ้นกู้ชุดใหม่ อายุ 3 ปี ที่ 4.20% เสนอขายนักลงทุนรายใหญ่-สถาบัน 21 - 23 ม.ค.68

SC ประกาศเคาะดอกเบี้ยหุ้นกู้ชุดใหม่อายุ 3 ปี ที่ 4.20% เสนอขายให้แก่ผู้ลงทุนสถาบัน และ/หรือ ผู้ลงทุนรายใหญ่ พร้อมเปิดจองซื้อระหว่างวันที่ 21 - 23 มกราคม 2568 ชูอันดับความน่าเชื่อถือที่ระดับ "BBB+" แนวโน้มอันดับเครดิต "Stable" เตรียมนำเงินที่ได้ไปชำระคืนหุ้นกู้ที่ครบกำหนด

DELTA จ่อเพิ่มกำไร Q4/67 ที่ 5.4-6 พันลบ. โต 15-32% YoY แต่ราคายังเกินพื้นฐานที่ 100-133 บาท/หุ้น

3 ไตรมาส งบผลงาน DELTA งวดไตรมาส 4/67 กำไรช่วง 5.44 - 6 พันลบ. เพิ่มขึ้น 15-32% แรงแทนจากความต้องการสินค้าที่เกี่ยวข้องกับ AI และ Data center ยังแข็งแกร่ง แต่มีความเสี่ยงที่ต้องจับตา ทั้งค่าใช้จ่ายที่เพิ่มขึ้นในส่วนที่เกี่ยวข้องกับค่าธรรมเนียม royalty fees และความเสี่ยงอัตราภาษีสูงขึ้นตาม Global Minimum Tax หนึ่งกระทบท่าไปปี 68

ส่องงบ SCC งวด Q4/67 ไบรทมองขาดทุนลดลง ลุ้นปี 68 ทอยฟื้นตัว ให้เป้าหมาย 160-210 บาท

ส่องงบไตรมาส 4/67 ของ SCC ไบรท มองฟื้นตัว และอาจเห็นพลิกกลับมาเป็นบวกบางๆ 91 ล้านบาท จาก 3 ธุรกิจหลักหมุน พร้อมประเมินแนวโน้มปี 68 ดีขึ้น หลังผ่านช่วงลงทุนใหญ่ พร้อมให้เป้าหมาย 160-210 บาทต่อหุ้น

RS ยังไม่ฟื้น หุ้นร่วงต่อ 8% และ 1.66 บ./หุ้น พบปีนี้ราคาตั้งแล้ว 77% มาเกิดแคปวูบกว่า 8 พันลบ.

(10ม.ค.68)หุ้น RS ราคาลงไม่หยุดอีกกว่า 8% มาแตะ 1.66 บ./หุ้น พบปีนี้หุ้นตั้งมาแล้ว 69% มาเกิดแคปวูบหนักกว่า 8 พันลบ. แม้บริษัทฯ ยืนยันเรื่องผู้บริหารถูก Forced sell ไม่กระทบธุรกิจ - ฐานะการเงิน

เปิดโผ 16 หุ้นใหญ่พื้นฐานดี ราคาปรับลงลึก ไร้เสียงถูกฟอร์ซเซล เหตุมาร์จิ้น-บิลิกเทรดต่ำ

ASPS เปิดโผ 16 หุ้นขนาดใหญ่พื้นฐานดี ราคาปรับลงลึก เสียงถูกฟอร์ซเซลต่ำ มีหุ้นฟื้นตัวเร็วกว่าหุ้นอื่น จากมีมาร์จิ้น-บิลิกเทรดต่ำ ท่ามกลางภาวะตลาดที่ยังผันผวน ฟันดีโพล์ยังคงชะลอไหลเข้า

SAMART รับงานบริการระบบบริการการเดินทางของวิทยุการบินฯ มูลค่า 357.60 ลบ. SAMART แจ้งรับงานบริการดูแลและบำรุงรักษา ระบบบริการการเดินทางของวิทยุการบินฯ มูลค่างาน 357.60 ล้านบาท ระยะเวลาดำเนินการ 3 ปี

EKH จัดงบ 400 ลบ.ซื้อหุ้นคืนไม่เกิน 63.49 ล้านหุ้น หรือ 7.42% เริ่ม 13 ม.ค.-11 ก.ค.68 นายแพทย์อำนาจ เอื้ออารีมิตร กรรมการและผู้อำนวยการโรงพยาบาล บริษัท เอกซ์การแพทย์ จำกัด (มหาชน) หรือ EKH เปิดเผยผ่านตลาดหลักทรัพย์แห่งประเทศไทย (ตลท.) ว่า คณะกรรมการบริษัทมีมติอนุมัติโครงการซื้อหุ้นคืน (Treasury Stock) เพื่อบริหารทางการเงิน วงเงินสูงสุดที่จะใช้ในการซื้อหุ้นคืนไม่เกิน 400,000,000 บาท จำนวนหุ้นที่จะซื้อคืน ไม่เกิน 63,492,000 หุ้น คิดเป็น 7.42% ของหุ้นที่จำหน่ายได้ทั้งหมด กำหนดระยะเวลาที่จะซื้อหุ้นคืนตั้งแต่วันที่ 13 ม.ค.68 ถึงวันที่ 11 ก.ค.68

ศูนย์วิจัยกสิกรฯ ซี.ศก.ไทยปี68 โตช้าลง ตามการชะลอตัวของไทย-ส่งออก จับตาความเสี่ยงสงครามการค้า

ศูนย์วิจัยกสิกรไทย มองเศรษฐกิจไทยปี 68 เติบโตช้าลงกว่าปี 67 ตามการชะลอตัวของแรงหนุนภาคท่องเที่ยวและส่งออก ท่ามกลางความเสี่ยงสงครามการค้า ขณะที่สิ้นเชื่อบรรณภาวะพาณิชย์ยังฟื้นตัวช้า ภาพรวมอาจเติบโตในระดับต่ำเพียง 0.6%

ธอสฯ โชว์ผลงานปี 67 ปลดปล่อยใหม่ 2.36 แสนลบ. NPL ลดลงต่อเนื่อง - ปี 68 วางเป้าปล่อยใหม่ 2.5 แสนลบ.

ธอสฯ เผยผลการดำเนินงาน ปี 2567 สามารถปล่อยสินเชื่อใหม่ได้รวม 236,547 ล้านบาท ส่วนใหญ่เป็นกลุ่มผู้มีรายได้น้อยและปานกลางวงเงินกู้ไม่เกิน 3 ล้านบาท จำนวน 123,774 ราย ส่งผลให้มีสินเชื่อคงค้าง 1,800,170 ล้านบาท เพิ่มขึ้น 5.06% ส่วน NPL อยู่ที่ 89,117 ล้านบาท คิดเป็น 4.95% ของยอดสินเชื่อรวม ลดลงต่อเนื่องเป็นเดือนที่ 5 ว่างเป้าปี 2568 ปลดปล่อยสินเชื่อใหม่ ที่ 250,603 ล้านบาท

คลัง เตรียมหาข้อสรุปปัดสรรสวัสดิการแห่งรัฐ ก่อนเปิดลงทะเบียนมี.ค.นี้ พร้อมตั้งคณะกรรมการปฏิรูปภาษี

"คลัง" เตรียมเรียกประชุมหน่วยงานที่เกี่ยวข้อง ม.ค.นี้ เคาะหลักเกณฑ์-เงื่อนไขปรับสวัสดิการแห่งรัฐ มั่นใจได้ข้อสรุปก่อนเปิดลงทะเบียนรอบใหม่ มี.ค.นี้ พร้อม ตั้งกรรมการปฏิรูปภาษี-พิจารณาสวัสดิการแห่งรัฐทุกประเภท ย้ำต้องมีประโยชน์ ประชาชนต้องการ สอดคล้องเศรษฐกิจ

Disclaimer:

เอกสารรายงานฉบับนี้จัดทำขึ้นบนพื้นฐานข้อมูลที่เปิดเผยต่อสาธารณชน ซึ่งพิจารณาแล้วว่ามีความน่าเชื่อถือ อย่างไรก็ตาม บริษัทหลักทรัพย์ อาร์เอชบี จำกัด (มหาชน) มิอาจรับรองความถูกต้องและความสมบูรณ์ของข้อมูลดังกล่าวได้ บทความดังกล่าวเป็นเพียงแนวคิดของผู้จัดทำเพื่อใช้เป็นข้อมูลประกอบการตัดสินใจในการลงทุน บริษัทฯ ขอสงวนสิทธิ์ในการเปลี่ยนแปลงความเห็นหรือประมาณการต่างๆ ที่ปรากฏในเอกสาร/รายงานฉบับนี้ โดยไม่ต้องแจ้งให้ทราบล่วงหน้า ดังนั้นนักลงทุนโปรดใช้ดุลพินิจอย่างรอบคอบในการพิจารณาการลงทุน

ข้อมูลธุรกรรมขายชอร์ต (Short Sales)

หลักทรัพย์	---ปริมาณหุ้นที่ขายชอร์ต (หุ้น)---			---มูลค่าการขายชอร์ต (บาท)---			----ปริมาณการขายชอร์ตที่ยังไม่ได้ซื้อคืน (หุ้น) ณ วันที่ 10/1/2568---			
	Local	NVDR	ทั้งหมด	Local	NVDR	ทั้งหมด	Local	NVDR	ทั้งหมด	%
TTB	5,554,500	977,200	6,531,700	10,025,804	1,767,382	11,793,186	156,200,900	246,228,400	402,429,300	0.41
IRPC	522,600	740,100	1,262,700	588,103	829,065	1,417,168	59,754,100	179,098,754	238,852,854	1.17
AWC	3,873,800	3,462,100	7,335,900	12,573,722	11,253,916	23,827,638	40,213,400	171,837,820	212,051,220	0.66
BEM	860,400	2,343,900	3,204,300	5,925,660	16,063,210	21,988,870	15,721,700	168,909,500	184,631,200	1.21
BTS	1,581,600	3,569,700	5,151,300	9,014,840	20,333,675	29,348,515	19,319,300	162,374,548	181,693,848	1.13
WHA	843,400	2,061,400	2,904,800	4,407,715	10,787,125	15,194,840	96,625,300	54,923,300	151,548,600	1.01
BANPU	877,700	1,663,400	2,541,100	4,578,250	8,656,320	13,234,570	34,644,400	111,758,432	146,402,832	1.46
HMPRO	3,585,600	1,431,000	5,016,600	32,274,150	12,845,070	45,119,220	14,093,100	113,024,300	127,117,400	0.97
AOT	1,141,400	1,663,400	2,804,800	66,539,450	96,900,175	163,439,625	11,289,200	92,561,700	103,850,900	0.73
JAS	1,927,500	1,572,500	3,500,000	3,847,762	3,126,145	6,973,907	24,800,857	70,233,242	95,034,099	1.11
PTT	1,548,200	6,674,100	8,222,300	48,427,500	208,565,625	256,993,125	10,636,800	81,759,500	92,396,300	0.32
LH	3,168,100	3,430,900	6,599,000	15,373,562	16,645,326	32,018,888	36,183,100	55,411,098	91,594,198	0.77
SIRI	1,036,600	1,078,600	2,115,200	1,824,416	1,898,336	3,722,752	20,241,500	62,152,500	82,394,000	0.47
SPRC	309,600	19,200	328,800	1,859,650	116,040	1,975,690	11,177,500	65,472,483	76,649,983	1.77
MINT	1,947,500	2,154,700	4,102,200	46,179,650	50,673,080	96,852,730	4,668,000	66,630,932	71,298,932	1.26
VGI	627,600	1,652,800	2,280,400	2,070,326	5,479,102	7,549,428	30,291,600	37,439,819	67,731,419	0.34
EA	293,800	694,800	988,600	1,017,710	2,402,774	3,420,484	19,794,200	46,107,282	65,901,482	1.77
PTTGC	104,200	1,575,500	1,679,700	2,435,560	36,610,090	39,045,650	7,871,700	56,626,400	64,498,100	1.43
OR	585,800	5,867,400	6,453,200	6,850,460	68,337,410	75,187,870	16,007,900	48,312,700	64,320,600	0.54
BDMS	760,500	212,200	972,700	18,087,300	5,019,570	23,106,870	7,129,500	56,984,300	64,113,800	0.4
CPALL	1,221,700	139,600	1,361,300	67,595,350	7,715,575	75,310,925	1,394,600	48,978,053	50,372,653	0.56
CHG	1,104,300	38,500	1,142,800	2,595,806	90,350	2,686,156	20,593,900	28,944,690	49,538,590	0.45
GULF	318,700	152,200	470,900	18,302,825	8,807,675	27,110,500	5,217,700	40,722,800	45,940,500	0.39
SUPER	505,700	-	505,700	116,311	-	116,311	6,101,600	38,020,600	44,122,200	0.16
QH	358,100	596,700	954,800	601,581	1,002,529	1,604,110	8,742,300	35,058,599	43,800,899	0.41
TOP	949,000	40,900	989,900	23,565,190	1,015,270	24,580,460	13,803,500	29,867,946	43,671,446	1.95
KTB	814,400	20,600	835,000	17,623,130	445,770	18,068,900	3,606,100	38,498,300	42,104,400	0.3
CRC	696,900	1,575,300	2,272,200	23,211,750	53,019,475	76,231,225	4,050,100	33,895,626	37,945,726	0.63
BCH	1,257,300	139,800	1,397,100	18,350,540	2,032,320	20,382,860	19,575,500	16,721,303	36,296,803	1.46
GLOBAL	587,800	96,200	684,000	7,722,280	1,262,230	8,984,510	14,039,400	20,921,496	34,960,896	0.67
TRUE	6,911,300	7,024,100	13,935,400	75,129,160	76,439,540	151,568,700	10,480,200	24,101,794	34,581,994	0.1
OSP	311,300	499,900	811,200	6,511,000	10,466,750	16,977,750	10,263,800	23,067,100	33,330,900	1.11
DELTA	340,400	2,012,700	2,353,100	53,554,500	314,137,500	367,692,000	4,362,200	28,939,900	33,302,100	0.27
CPF	315,300	51,500	366,800	6,911,480	1,132,910	8,044,390	1,734,100	31,398,900	33,133,000	0.39
BJC	91,900	14,200	106,100	1,993,520	303,880	2,297,400	25,160,600	6,864,700	32,025,300	0.8
BGRIM	241,100	339,600	580,700	4,117,190	5,797,920	9,915,110	12,744,900	18,624,300	31,369,200	1.2
PTTEP	89,900	21,100	111,000	11,081,200	2,600,000	13,681,200	528,700	30,259,500	30,788,200	0.78
THANI	31,700	60,300	92,000	44,218	84,084	128,302	370,200	30,009,795	30,379,995	0.49
IVL	244,900	-	244,900	5,481,290	-	5,481,290	8,703,700	20,532,300	29,236,000	0.52

Source: SETSMART

Disclaimer:

เอกสาร/รายงานฉบับนี้จัดทำขึ้นบนพื้นฐานข้อมูลที่เปิดเผยต่อสาธารณชน ซึ่งพิจารณาแล้วว่ามีความน่าเชื่อถือ อย่างไรก็ตาม บริษัทหลักทรัพย์ อาร์เอชบี จำกัด (มหาชน) มิอาจรับรองความถูกต้องและความสมบูรณ์ของข้อมูลดังกล่าวได้ บทความดังกล่าวเป็นเพียงแนวคิดของผู้จัดทำเพื่อใช้เป็นข้อมูลประกอบการตัดสินใจในการลงทุน บริษัทขอสงวนสิทธิ์ในการเปลี่ยนแปลงความเห็นหรือประมาณการต่างๆ ที่ปรากฏในเอกสาร/รายงานฉบับนี้ โดยไม่ต้องแจ้งให้ทราบล่วงหน้า ดังนั้นนักลงทุนโปรดใช้ดุลพินิจอย่างรอบคอบในการพิจารณาการลงทุน

ข้อมูลแบบรายงานการเปลี่ยนแปลงการถือหลักทรัพย์และสัญญาซื้อขายล่วงหน้าของผู้บริหาร (แบบ 59) (Change of Management Holdings)

ชื่อบริษัท	ชื่อผู้บริหาร	ความสัมพันธ์	ประเภทหลักทรัพย์	วันที่ได้มา/ จำหน่าย	จำนวน	ราคา	วิธีการได้มา/ จำหน่าย
KCG	นาย ทรงธรรม เพียรพัฒนาวิทย์	ผู้รายงาน คู่สมรส/ผู้ที่อยู่กิน ด้วยกันฉันสามี	หุ้นสามัญ	09/01/2568	18,000	7.32	ซื้อ
KCG	นาย ทรงธรรม เพียรพัฒนาวิทย์	ภริยา (ดารุณี เพียร พัฒนาวิทย์)	หุ้นสามัญ	09/01/2568	10,000	7.35	ซื้อ
CTW	นาย สุวิทย์ วีระพงษ์	ผู้รายงาน	หุ้นสามัญ	09/01/2568	20,000	3.36	ซื้อ
JMT	นาย สุทธิรักษ์ ตริยชีรอภากรณ์	ผู้รายงาน	หุ้นสามัญ	09/01/2568	5,000	14.3	ซื้อ
JR	นาย ชีรนนท์ วิวัฒน์เจษฎาวุฒิ	ผู้รายงาน คู่สมรส/ผู้ที่อยู่กิน ด้วยกันฉันสามี	หุ้นสามัญ	09/01/2568	10,000	2.03	ซื้อ
JR	นาย ชีรนนท์ วิวัฒน์เจษฎาวุฒิ	ภริยา (นาง นวพร วิวัฒน์เจษฎาวุฒิ)	หุ้นสามัญ	09/01/2568	4,300	2.01	ซื้อ
JMART	นาย อติศักดิ์ สุขุมวิทยา	ผู้รายงาน	หุ้นสามัญ	09/01/2568	100,000	11.4	ซื้อ
SWC	นาย เอกกมล เหล่าพิสุทธิ	ผู้รายงาน	หุ้นสามัญ	09/01/2568	140,000	2.84	ซื้อ
DEXON	นาย มาร์ติน สตุวิต	ผู้รายงาน	หุ้นสามัญ	08/01/2568	67,200	1.57	ซื้อ
DEXON	นาย มาร์ติน สตุวิต	ผู้รายงาน	หุ้นสามัญ	09/01/2568	58,900	1.53	ซื้อ
TPIPL	นาง อรพิน เลี้ยวไพรัตน์	ผู้รายงาน	หุ้นสามัญ	09/01/2568	300,000	1.05	ซื้อ
TVDH	นาย วีรศักดิ์ วิโรจน์วัฒนกุล	ผู้รายงาน	หุ้นสามัญ	10/01/2568	890,000	0.18	ซื้อ
TERA	นาย สุรสิทธิ์ คิวประเสริฐศักดิ์	ผู้รายงาน	หุ้นสามัญ	09/01/2568	100,000	1.12	ซื้อ
TATG	นาย คาวุธ หฤทัย	ผู้รายงาน คู่สมรส/ผู้ที่อยู่กิน ด้วยกันฉันสามี	หุ้นสามัญ	09/01/2568	52,200	1.15	ซื้อ
TATG	นาย คาวุธ หฤทัย	ภริยา (นางประไพ รัตน์ หฤทัย)	หุ้นสามัญ	09/01/2568	100,000	1.15	ซื้อ
TPLAS	นางสาว รุติพร ประทีปรัตน์	ผู้รายงาน	หุ้นสามัญ	08/01/2568	500	1.16	ซื้อ
TPLAS	นางสาว รุติพร ประทีปรัตน์	ผู้รายงาน นิติบุคคลซึ่ง ผู้จัดทำรายงาน คู่ สมรสหรือผู้ที่อยู่ กินด้วยกันฉันสามี ภริยา และบุตรที่ยัง ไม่บรรลุนิติภาวะ ถือหุ้นรวมกันเกิน ร้อยละ 30 ของ จำนวนสิทธิออก เสียงทั้งหมด และมี สัดส่วนการถือหุ้น มากที่สุด (บริษัท โนวา ออร์แกนิก โฮ ลดิ้ง จำกัด (สำนักงานใหญ่))	หุ้นสามัญ	09/01/2568	8,500	1.15	ซื้อ
NV	นาง ยูพิน จันทร์จุฑามาต	ผู้จัดทำรายงาน คู่ สมรสหรือผู้ที่อยู่ กินด้วยกันฉันสามี ภริยา และบุตรที่ยัง ไม่บรรลุนิติภาวะ ถือหุ้นรวมกันเกิน ร้อยละ 30 ของ จำนวนสิทธิออก เสียงทั้งหมด และมี สัดส่วนการถือหุ้น มากที่สุด (บริษัท โนวา ออร์แกนิก โฮ ลดิ้ง จำกัด (สำนักงานใหญ่))	หุ้นสามัญ	09/01/2568	25,300	0.76	ซื้อ
NV	นาย นวพล จันทร์จุฑามาต	ผู้จัดทำรายงาน คู่ สมรสหรือผู้ที่อยู่ กินด้วยกันฉันสามี ภริยา และบุตรที่ยัง ไม่บรรลุนิติภาวะ ถือหุ้นรวมกันเกิน ร้อยละ 30 ของ จำนวนสิทธิออก เสียงทั้งหมด และมี สัดส่วนการถือหุ้น มากที่สุด (บริษัท โนวา ออร์แกนิก โฮ ลดิ้ง จำกัด (สำนักงานใหญ่))	หุ้นสามัญ	09/01/2568	25,300	0.76	ซื้อ

Disclaimer:

เอกสารรายงานฉบับนี้จัดทำขึ้นบนพื้นฐานข้อมูลที่เปิดเผยต่อสาธารณชน ซึ่งพิจารณาแล้วว่ามีความน่าเชื่อถือ อย่างไรก็ตาม บริษัทหลักทรัพย์ อาร์เอชบี จำกัด (มหาชน) มีอาจรับรองความถูกต้องและความสมบูรณ์ของข้อมูลดังกล่าวได้ บทความดังกล่าวเป็นเพียงแนวคิดของผู้จัดทำเพื่อใช้เป็นข้อมูลประกอบการตัดสินใจในการลงทุน บริษัทขอสงวนสิทธิ์ในการเปลี่ยนแปลงความเห็นหรือประการการต่างๆ ที่ปรากฏในเอกสารรายงานฉบับนี้ โดยไม่ต้องแจ้งให้ทราบล่วงหน้า ดังนั้นนักลงทุนโปรดใช้ดุลพินิจอย่างรอบคอบในการพิจารณาการลงทุน

ข้อมูลแบบรายงานการเปลี่ยนแปลงการถือหลักทรัพย์และสัญญาซื้อขายล่วงหน้าของผู้บริหาร (แบบ 59) (ต่อ) (Change of Management Holdings)

ชื่อบริษัท	ชื่อผู้บริหาร	ความสัมพันธ์	ประเภทหลักทรัพย์	วันที่ได้มา/ จำหน่าย	จำนวน	ราคา	วิธีการได้มา/ จำหน่าย
BPP	นาย ภาณุวัฒน์ พิทักษ์ธีระธรรม	ผู้รายงาน	หุ้นสามัญ	03/01/2568	3,000	10.41	ซื้อ
PG	นาย พีรนาถ โชควัฒนา	ผู้รายงาน	หุ้นสามัญ	09/01/2568	396,000	8.93	ขาย
PPM	นาง นันธิรา ฤทธิมนตรี	คู่สมรส/ผู้ที่อยู่กิน ด้วยกันฉันสามี ภริยา (ก่อนเสียชีวิต)	หุ้นสามัญ	09/01/2568	5,000	1.82	ซื้อ
PROUND	นาย ภูมิพัฒน์ สيناเจริญ	ผู้รายงาน	หุ้นสามัญ	07/01/2568	43,500	1.28	ซื้อ
PROUND	นาย ภูมิพัฒน์ สيناเจริญ	ผู้รายงาน	หุ้นสามัญ	08/01/2568	70,000	1.28	ซื้อ
PROUND	นาย ภูมิพัฒน์ สيناเจริญ	ผู้รายงาน	หุ้นสามัญ	09/01/2568	40,000	1.26	ซื้อ
PROUND	นาย ภูมิพัฒน์ สيناเจริญ	ผู้รายงาน	หุ้นสามัญ	09/01/2568	80,000	1.28	ซื้อ
PCC	นาย กิตติ สัมฤทธิ์	นิติบุคคลซึ่ง ผู้จัดทำรายงาน คู่ สมรสหรือผู้ที่อยู่ กินด้วยกันฉันสามี ภริยา และบุตรที่ยัง ไม่บรรลุนิติภาวะ ถือหุ้นรวมกันเกิน ร้อยละ 30 ของ จำนวนสิทธิออก เสียงทั้งหมด และมี สัดส่วนการถือหุ้น มากที่สุด (บริษัท วิวไฟ จำกัด)	หุ้นสามัญ	09/01/2568	2,000	2.7	ซื้อ
EA	นาย สมบูรณ์ อานัญ	ผู้รายงาน	หุ้นสามัญ	06/01/2568	5,000,000	4	โอน
EA	นาย สมบูรณ์ อานัญ	ผู้รายงาน	หุ้นสามัญ	06/01/2568	4,000,000	4	โอน
PLT	นางสาว ฤตอร แสงบุญเกิด	ผู้รายงาน	หุ้นสามัญ	09/01/2568	320,000	0.7	ซื้อ
PRTR	นางสาว วิศรา เจริญพานิช	ผู้รายงาน	หุ้นสามัญ	09/01/2568	150,000	3.92	ซื้อ
PRTR	นางสาว วิศรา เจริญพานิช	ผู้รายงาน	หุ้นสามัญ	09/01/2568	100,000	3.9	ซื้อ
PRTR	นางสาว วิศรา เจริญพานิช	คู่สมรส/ผู้ที่อยู่กิน ด้วยกันฉันสามี ภริยา (นาย สมศักดิ์ อธิชัย ตระกูล)	หุ้นสามัญ	09/01/2568	20,000	3.92	ซื้อ
PCE	นาย ประกิต ประสิทธิ์สุภผล	ผู้รายงาน	หุ้นสามัญ	09/01/2568	1,000,000	3.05	ซื้อ
PHG	นาง ดวงใจ ตระกูลช่าง	ผู้รายงาน	หุ้นสามัญ	09/01/2568	110,000	15.3	ซื้อ
PHG	นาง ดวงใจ ตระกูลช่าง	ผู้รายงาน	หุ้นสามัญ	09/01/2568	50,000	15.4	ซื้อ
MGC	นาย สัตินหุฒิ ธรรมชนวนวิริยะ	ผู้รายงาน	หุ้นสามัญ	09/01/2568	146,000	3.24	ซื้อ
MTI	นาง นवलพรรณ ลำข้า	คู่สมรส/ผู้ที่อยู่กิน ด้วยกันฉันสามี ภริยา (พ.ต.อ.ณ วัชต์ เสวตนันท์)	หุ้นสามัญ	09/01/2568	5,000	106	ซื้อ
UTP	นาย วัชระ ชินเศรษฐวงศ์	ผู้รายงาน	หุ้นสามัญ	09/01/2568	65,000	7.44	ซื้อ
LPH	นาย ปราโมทย์ ภูณานนท์	ผู้รายงาน	หุ้นสามัญ	08/01/2568	6,800	4.3	ซื้อ
BH	นาย มาร์ค เอลเลียต แซทเทิน	คู่สมรส/ผู้ที่อยู่กิน ด้วยกันฉันสามี ภริยา (นางสาว ปัทมาลิน บุญนพ)	หุ้นสามัญ	08/01/2568	200	193	ซื้อ
RJH	นาย สุรินทร์ ประสิทธิ์ศิริชัย	ผู้รายงาน	หุ้นสามัญ	09/01/2568	480,000	20.7	ซื้อ

Disclaimer:

เอกสารรายงานฉบับนี้จัดทำขึ้นบนพื้นฐานข้อมูลที่เปิดเผยต่อสาธารณชน ซึ่งพิจารณาแล้วว่ามีความน่าเชื่อถือ อย่างไรก็ตาม บริษัทหลักทรัพย์ อาร์เอชบี จำกัด (มหาชน) มีอาจรับรองความถูกต้องและความสมบูรณ์ของข้อมูลดังกล่าวได้ บทความดังกล่าวเป็นเพียงแนวคิดของผู้จัดทำเพื่อใช้เป็นข้อมูลประกอบการตัดสินใจในการลงทุน บริษัทฯ ขอสงวนสิทธิ์ในการเปลี่ยนแปลงความเห็นหรือประมาณการต่างๆ ที่ปรากฏในเอกสารรายงานฉบับนี้ โดยไม่ต้องแจ้งให้ทราบล่วงหน้า ดังนั้นนักลงทุนโปรดใช้ดุลพินิจอย่างรอบคอบในการพิจารณาการลงทุน

ข้อมูลแบบรายงานการเปลี่ยนแปลงการถือหลักทรัพย์และสัญญาซื้อขายล่วงหน้าของผู้บริหาร (แบบ 59) (ต่อ) (Change of Management Holdings)

ชื่อบริษัท	ชื่อผู้บริหาร	ความสัมพันธ์	ประเภทหลักทรัพย์	วันที่ได้มา/ จำหน่าย	จำนวน	ราคา	วิธีการได้มา/ จำหน่าย
SKR	นาย สุริยันต์ โคจรโรจน์	ผู้รายงาน	หุ้นสามัญ	09/01/2568	30,000	9	ซื้อ
SKR	นาย เสนีย์ กระจำศรี	ผู้รายงาน	หุ้นสามัญ	09/01/2568	20,000	9	ขาย
SFLEX	นาย ปรินทร์ธรณ์ อภิธนาศรี วงศ์	ผู้รายงาน	หุ้นสามัญ	09/01/2568	73,100	2.68	ซื้อ
SO	นาย ไกร วิมลเฉลา	ผู้รายงาน	หุ้นสามัญ	09/01/2568	50,000	4.28	ซื้อ
RCL	นาย ทวินโชค ตันถวนิตย์	ผู้รายงาน	หุ้นสามัญ	09/01/2568	200,000	27.63	ซื้อ
RCL	นาย วิเศษ จูภิบาล	ผู้รายงาน	หุ้นสามัญ	10/01/2568	50,000	27.5	ซื้อ
RS	นาย สุรัชย์ เชนสุโชติศักดิ์	ผู้รายงาน	Single Stock Future ที่มี การซื้อขายใน TFEX	07/01/2568	7	5.38	ซื้อ
RS	นาย สุรัชย์ เชนสุโชติศักดิ์	ผู้รายงาน	Single Stock Future ที่มี การซื้อขายใน TFEX	09/01/2568	2,968	1.82	ขาย
GIFT	นาย สุรัชย์ เชนสุโชติศักดิ์	ผู้รายงาน	หุ้นสามัญ	09/01/2568	14,700,000	0.87	ขาย
IP	นาย ตฤณวรรณ ธนินธิพันธ์	ผู้รายงาน	หุ้นสามัญ	09/01/2568	20,000	3	ซื้อ
EP	นาย ยุทธ ชินสุภัคกุล	ผู้รายงาน	หุ้นสามัญ	09/01/2568	3,300	1.5	ซื้อ
STC	นาย สุรสิทธิ์ ชัยตระกูลทอง	ผู้รายงาน	หุ้นสามัญ	09/01/2568	59,900	0.53	ซื้อ
ALT	นาง ปริญญาภรณ์ ตังเฝ้าศักดิ์	ผู้รายงาน	หุ้นสามัญ	09/01/2568	3,600	1	ซื้อ
ALT	นาง ปริญญาภรณ์ ตังเฝ้าศักดิ์	ผู้รายงาน	หุ้นสามัญ	09/01/2568	15,700	1.01	ซื้อ
ALT	นาง ปริญญาภรณ์ ตังเฝ้าศักดิ์	ผู้รายงาน	หุ้นสามัญ	09/01/2568	3,300	1.02	ซื้อ
ADB	นาย วีระชัย วงษ์เจริญสิน	ผู้รายงาน	หุ้นสามัญ	09/01/2568	170,000	0.86	ขาย
A5	นาย โชติกร บัญญัติทรัพย์	ผู้รายงาน	หุ้นสามัญ	08/01/2568	25,500,000	2.5	ซื้อ
A5	นาย โชติกร บัญญัติทรัพย์	ผู้รายงาน	หุ้นสามัญ	10/01/2568	10,500,000	2.5	ซื้อ
HUMAN	นาง กัญญา เรืองประทีปแสง	ผู้รายงาน	หุ้นสามัญ	09/01/2568	40,000	8	ซื้อ

Source: www.sec.or.th

หมายเหตุ : * กรณีที่บริษัทมีผู้บริหารเป็นคู่สมรสกัน ถ้ามีการซื้อขายหลักทรัพย์ คู่สมรสทั้ง 2 คน จะมีหน้าที่ต้องรายงาน ซึ่งจะทำให้เกิดการแสดงผลการซื้อซ้ำซ้อนกัน เช่น นาย A และนาง B เป็นคู่สมรสกันและเป็นผู้บริหารของ บมจ. AB ทั้งคู่ ถ้านาย A ซื้อหุ้น AB 1 รายการ การแสดงผลข้อมูลจะเป็น 2 รายการดังนี้ รายการที่ 1 นาย A ผู้จัดทำ ซื้อหุ้น รายการที่ 2 นาง B คู่สมรส ซื้อหุ้น จึงขอให้ข้อมูลด้วยความระมัดระวัง

Disclaimer:

เอกสาร/รายงานฉบับนี้จัดทำขึ้นบนพื้นฐานข้อมูลที่เปิดเผยต่อสาธารณชน ซึ่งพิจารณาแล้วว่ามีความน่าเชื่อถือ อย่างไรก็ตาม บริษัทหลักทรัพย์ อาร์เอชบี จำกัด (มหาชน) มีอาชญากรรมความถูกต้องและความสมบูรณ์ของข้อมูลดังกล่าวได้ บทความดังกล่าวเป็นเพียงแนวคิดของผู้จัดทำเพื่อใช้เป็นข้อมูลประกอบการตัดสินใจในการลงทุน บริษัทฯ ขอสงวนสิทธิ์ในการเปลี่ยนแปลงความเห็นหรือประมาณการต่างๆ ที่ปรากฏในเอกสาร/รายงานฉบับนี้ โดยไม่ต้องแจ้งให้ทราบล่วงหน้า ดังนั้นนักลงทุนโปรดใช้ดุลพินิจอย่างรอบคอบในการพิจารณาการลงทุน

**แบบรายงานการได้มาหรือจำหน่ายหลักทรัพย์ของกิจการ (แบบ 246-2)
(Corporate Share Trade)**

หลักทรัพย์	ชื่อผู้ได้มา/จำหน่าย	วิธีการ	ประเภทหลักทรัพย์	% ก่อน ได้มา/ จำหน่าย	% ได้มา/ จำหน่าย	% หลัง ได้มา/ จำหน่าย	วันที่ได้มา/ จำหน่าย	% ก่อน ได้มา/ จำหน่าย (กลุ่ม)	% ได้มา/ จำหน่าย (กลุ่ม)	% หลัง ได้มา/ จำหน่าย (กลุ่ม)
TRU	นาย พัฒนเศรษฐ์ เจริญโชค	ได้มา	หุ้น	4.9702	0.0327	5.003	09/01/2568	4.9702	0.0327	5.003
JR	นาย ธีรนนท์ วิวัฒน์เกษม วุฒิ	ได้มา	หุ้น	9.922	0.3169	10.2389	08/01/2568	9.922	0.3169	10.2389
GLOCON	บริษัท ไทรทัน โฮลดิ้ง จำกัด (มหาชน)	จำหน่าย	หุ้น	16.284	2.3296	13.9543	16/12/2567	16.284	2.3296	13.9543

Source: www.sec.or.th

- หุ้น** หมายถึง หุ้นสามัญหรือหุ้นบุริมสิทธิหรือใบแสดงสิทธิในผลประโยชน์ที่เกิดจากหลักทรัพย์อ้างอิงไทย (DR) หลักทรัพย์แปลงสภาพ หมายถึง ใบสำคัญแสดงสิทธิที่จะซื้อหุ้นสามัญ หุ้นกู้แปลงสภาพ หรือหลักทรัพย์อื่นที่อาจแปลงสภาพได้
 - กรณีที่มีการรายงานเป็นกลุ่ม ชื่อผู้ได้มา/จำหน่ายจะแสดงข้อมูลของบุคคลในกลุ่มที่มีการเปลี่ยนแปลง ส่วน % การได้มา/จำหน่าย และ % หลังการได้มา/จำหน่ายจะแสดงตัวเลขของทั้งกลุ่ม และบุคคลตามมาตรา 258 (นิยามตามบุคคลมาตรา 258)
 - ข้อมูลเบื้องต้น** หมายถึง ข้อมูลยังไม่ครบถ้วน และ/หรือ อยู่ระหว่างการสอบทาน
- ฉบับแก้ไข หมายถึง ผู้รายงานยื่นเอกสารชุดใหม่ เพื่อแก้ไขชุดเดิม
- Chain Principle หมายถึง การได้มาหุ้นโดยทางอ้อมและเป็นการได้มาในจำนวนที่ทำให้ผู้ได้มาต้องทำคำเสนอซื้อหลักทรัพย์ทั้งหมดของกิจการ

กำหนดการประชุมคณะกรรมการนโยบายการเงิน (กนง.) ประจำปี 2568

ครั้งที่	วันแถลงผลการประชุม กนง.
1	พุธที่ 26 ก.พ.2568
2	พุธที่ 30 เม.ย.2568
3	พุธที่ 25 มิ.ย.2568
4	พุธที่ 13 ส.ค.2568
5	พุธที่ 8 ต.ค.2568
6	พุธที่ 17 ธ.ค.2568

ที่มา : ธนาคารแห่งประเทศไทย

Disclaimer:

เอกสาร/รายงานฉบับนี้จัดทำขึ้นบนพื้นฐานข้อมูลที่เปิดเผยมต่อสาธารณชน ซึ่งพิจารณาแล้วว่ามีความน่าเชื่อถือ อย่างไรก็ตาม บริษัทหลักทรัพย์ อาร์เอชบี จำกัด (มหาชน) มีอาจรับรองความถูกต้องและความสมบูรณ์ของข้อมูลดังกล่าวได้ บทความดังกล่าวเป็นเพียงแนวคิดของผู้จัดทำเพื่อใช้เป็นข้อมูลประกอบการตัดสินใจในการลงทุน บริษัทขอสงวนสิทธิ์ในการเปลี่ยนแปลงความเห็นหรือประมาณการต่างๆ ที่ปรากฏในเอกสาร/รายงานฉบับนี้ โดยไม่ต้องแจ้งให้ทราบล่วงหน้า ดังนั้นนักลงทุนโปรดใช้ดุลพินิจอย่างรอบคอบในการพิจารณาการลงทุน

Foreign Portfolio Investment

(Unit: US\$ Mn)

Country	Date	Daily	WTD	MTD	QTD	YTD	12M	YoY
Thailand	10/01/2025	(31.8)	(39.7)	(62.4)	(62.4)	(62.4)	(4,014.3)	2,203.4
Japan	03/01/2025		(471.2)	(471.2)	(471.2)	(471.2)	(895.6)	(33,543.0)
Indonesia	10/01/2025	(12.4)	(130.9)	(181.3)	(181.3)	(181.3)	581.9	210.3
S. Korea	13/01/2025	(33.2)	(33.2)	734.1	734.1	734.1	1,296.4	(8,136.1)
Vietnam	10/01/2025	(9.1)	(45.2)	(78.2)	(78.2)	(78.2)	(3,238.2)	(2,303.7)
Sri Lanka	10/01/2025	(0.3)	(0.8)	0.0	0.0	0.0	(31.1)	(41.2)
Malaysia	10/01/2025	(14.7)	(111.7)	(133.9)	(133.9)	(133.9)	(1,168.9)	(742.0)
Philippines	10/01/2025	(0.8)	(25.7)	(24.9)	(24.9)	(24.9)	(505.1)	305.3
India	09/01/2025	(818.5)	(1,751.2)	(1,962.2)	(1,962.2)	(1,962.2)	(2,927.1)	(25,963.1)
Taiwan	10/01/2025	(502.6)	(2.3)	(594.6)	(594.6)	(594.6)	(20,254.0)	(23,854.5)

Source: Bloomberg

ข้อมูลต่างชาติซื้อขาย NVDR

(ณ วันที่ 10 ม.ค. 68)

5 อันดับจากจำนวนหุ้นที่ซื้อสุทธิ (Net Buy)

ชื่อหลักทรัพย์	ซื้อ (ล้านบาท)	ขาย (ล้านบาท)	รวม (ล้านบาท)	สุทธิ (ล้านบาท)	มูลค่าการซื้อ ขายทั้งหมด (ล้านบาท)	สัดส่วนการซื้อขาย ผ่าน NVDR (%)
KBANK	593.95	289.34	883.28	304.61	1,254.40	35.21
PTTEP	565.08	278.58	843.66	286.5	935.32	45.1
CPALL	628.12	421.32	1,049.44	206.8	1,685.84	31.13
TRUE	603.26	424.45	1,027.71	178.82	1,482.57	34.66
MINT	278.99	157.93	436.92	121.06	1,105.02	19.77

5 อันดับจากจำนวนหุ้นที่ขายสุทธิ (Net Sell)

ชื่อหลักทรัพย์	ซื้อ (ล้านบาท)	ขาย (ล้านบาท)	รวม (ล้านบาท)	สุทธิ (ล้านบาท)	มูลค่าการซื้อ ขายทั้งหมด (ล้านบาท)	สัดส่วนการซื้อขาย ผ่าน NVDR (%)
PTT	243.61	513.61	757.22	-270	1,019.26	37.15
DELTA	642.39	861.28	1,503.68	-218.89	2,988.04	25.16
BBL	286.33	499.68	786.01	-213.34	1,035.63	37.95
INTUCH	199.38	321.23	520.61	-121.84	1,415.14	18.39
GULF	476.09	589.52	1,065.61	-113.43	1,849.47	28.81

Source: www.settrade.com

Disclaimer:

เอกสาร/รายงานฉบับนี้จัดทำขึ้นบนพื้นฐานข้อมูลที่เปิดเผยต่อสาธารณชน ซึ่งพิจารณาแล้วว่ามีความน่าเชื่อถือ อย่างไรก็ตาม บริษัทหลักทรัพย์ อาร์เอชบี จำกัด (มหาชน) มีอาจรับรองความถูกต้องและความสมบูรณ์ของข้อมูลดังกล่าวได้ บทความดังกล่าวเป็นเพียงแนวคิดของผู้จัดทำเพื่อใช้เป็นข้อมูลประกอบการตัดสินใจในการลงทุน บริษัทฯ ขอสงวนสิทธิ์ในการเปลี่ยนแปลงความเห็นหรือประมาณการต่างๆ ที่ปรากฏในเอกสาร/รายงานฉบับนี้ โดยไม่ต้องแจ้งให้ทราบล่วงหน้า ดังนั้นนักลงทุนโปรดใช้ดุลพินิจอย่างรอบคอบในการพิจารณาการลงทุน

Economic Calendars – Thailand

Date Time	Event	Period	Survey	Actual	Prior	Revised
01/07/2025 01:13	Consumer Confidence Economic	Dec	--	--	50.4	--
01/07/2025 01:13	Consumer Confidence	Dec	--	--	56.9	--
01/10/2025 14:30	Gross International Reserves	Jan-03	--	--	\$237.1b	--
01/10/2025 14:30	Forward Contracts	Jan-03	--	--	\$25.4b	--
01/17/2025 14:30	Gross International Reserves	Jan-10	--	--	--	--
01/17/2025 14:30	Forward Contracts	Jan-10	--	--	--	--
01/18/2025 01:24	Car Sales	Dec	--	--	42309	--
01/24/2025 14:30	Gross International Reserves	Jan-17	--	--	--	--
01/24/2025 14:30	Forward Contracts	Jan-17	--	--	--	--
01/26/2025 01:30	Capacity Utilization ISIC	Dec	--	--	57.6	--
01/26/2025 01:30	Mfg Production Index ISIC NSA YoY	Dec	--	--	-3.58%	--
01/27/2025 01:31	Customs Exports YoY	Dec	--	--	8.20%	--
01/27/2025 01:31	Customs Imports YoY	Dec	--	--	0.90%	--
01/27/2025 01:31	Customs Trade Balance	Dec	--	--	-\$224m	--
01/31/2025 14:30	Exports YoY	Dec	--	--	9.10%	--
01/31/2025 14:30	Trade Balance	Dec	--	--	\$2023m	--
01/31/2025 14:30	Imports	Dec	--	--	\$23425m	--
01/31/2025 14:30	BoP Overall Balance	Dec	--	--	-\$117m	--
01/31/2025 14:30	Imports YoY	Dec	--	--	2.30%	--
01/31/2025 14:30	BoP Current Account Balance	Dec	--	--	\$2000m	\$2034m
01/31/2025 14:30	Exports	Dec	--	--	\$25448m	--
01/31/2025 14:30	Gross International Reserves	Jan-24	--	--	--	--
01/31/2025 14:30	Forward Contracts	Jan-24	--	--	--	--
02/03/2025 07:30	S&P Global Thailand PMI Mfg	Jan	--	--	51.4	--
02/03/2025 14:30	Business Sentiment Index	Jan	--	--	48.4	--
02/07/2025 14:30	Gross International Reserves	Jan-31	--	--	--	--
02/07/2025 14:30	Forward Contracts	Jan-31	--	--	--	--
02/07/2025 02:13	Consumer Confidence	Jan	--	--	--	--
02/07/2025 02:13	Consumer Confidence Economic	Jan	--	--	--	--
02/14/2025 14:30	Gross International Reserves	Feb-07	--	--	--	--
02/14/2025 14:30	Forward Contracts	Feb-07	--	--	--	--
02/17/2025 09:30	GDP YoY	4Q	--	--	3.00%	--
02/17/2025 09:30	GDP SA QoQ	4Q	--	--	1.20%	--
02/17/2025 09:30	GDP Annual YoY	2024	--	--	1.90%	--
02/18/2025 02:24	Car Sales	Jan	--	--	--	--
02/21/2025 14:30	Gross International Reserves	Feb-14	--	--	--	--
02/21/2025 14:30	Forward Contracts	Feb-14	--	--	--	--
02/21/2025 02:26	Customs Exports YoY	Jan	--	--	--	--

Source: Bloomberg

Disclaimer:

เอกสารรายงานฉบับนี้จัดทำขึ้นบนพื้นฐานข้อมูลที่เปิดเผยต่อสาธารณชน ซึ่งพิจารณาแล้วว่ามีความน่าเชื่อถือ อย่างไรก็ตาม บริษัทหลักทรัพย์ อาร์เอชบี จำกัด (มหาชน) มีอาจรับรองความถูกต้องและความสมบูรณ์ของข้อมูลดังกล่าวได้ บทความดังกล่าวเป็นเพียงแนวคิดของผู้จัดทำเพื่อใช้เป็นข้อมูลประกอบการตัดสินใจในการลงทุน บริษัทฯ ขอสงวนสิทธิ์ในการเปลี่ยนแปลงความเห็นหรือประมาณการต่างๆ ที่ปรากฏในเอกสาร/รายงานฉบับนี้ โดยไม่ต้องแจ้งให้ทราบล่วงหน้า ดังนั้นนักลงทุนโปรดใช้ดุลพินิจอย่างรอบคอบในการพิจารณาการลงทุน